

**Légende non exhaustive
du plan cadastral remanié**

limite de parcelle 

la limite de parcelle correspond
généralement à la limite de propriété

Numéro de parcelle 110

détail topographique 

Il s'agit de tout élément visible sur le
terrain (mur, clôture ...) ne formant pas
limite de parcelle








bâtiment 

Numéro de Voirie 11

piscine 

Borne 

Signes de mitoyenneté

Mur	mitoyen :		Clôture	mitoyenne :	
	non mitoyen :			non mitoyenne :	
Fossé	mitoyen :		Haie vive	mitoyenne :	
	Non mitoyen :			non mitoyenne :	